

---

## **ÅRSBOKSLUT FÖR SEKO STOCKHOLM**

---

Styrelsen för SEKO Stockholm avger härmed årsbokslut för räkenskapsåret  
2017-01-01 - 2017-12-31.

---

**RESULTATRÄKNING**

	Not	1/1/2017 12/31/2017	1/1/2016 112/31/2016
<hr/>			
<b>Rörelsens intäkter mm</b>			
Nettoomsättning	1	5 629 712	3 399 299
Övriga rörelseintäkter		<u>48 284</u>	<u>1 535 613</u>
		<b>5 677 996</b>	<b>4 934 912</b>
 <b>Rörelsens kostnader</b>			
Övriga externa kostnader		-1 613 525	-3 232 782
Personalkostnader		<u>-2 804 429</u>	<u>-3 758 661</u>
		<b>-4 417 954</b>	<b>-6 991 443</b>
 <b>Rörelseresultat</b>		<b>1 260 042</b>	<b>-2 056 531</b>
 <b>Resultat från finansiella investeringar</b>			
Övriga ränteintäkter och liknande resultatposter		1 538 978	1 475
Övriga räntekostnader och liknande resultatposter		<u>-</u>	<u>-</u>
 <b>Resultat efter finansiella poster</b>		<b>2 808 220</b>	<b>-2 055 056</b>
 Skatt på årets resultat		-336 205	-18 915
 <b>ÅRETS RESULTAT</b>		<b>2 472 015</b>	<b>-2 073 971</b>

---

---

<b>BALANSRÄKNING</b>	<b>Not</b>	<b>1/1/2017 12/31/2017</b>	<b>1/1/2016 112/31/2016</b>
<hr/>			
<b>TILLGÅNGAR</b>			
<b>Anläggningstillgångar</b>			
<b>Finansiella anläggningstillgångar</b>			
Andel bostadsrättsförening		496 000	496 000
Andra långfristiga värdepappersinnehav	2	3 473 090	2 232 601
<b>Summa anläggningstillgångar</b>		<b>3 969 090</b>	<b>2 728 600</b>
<b>Omsättningstillgångar</b>			
<b>Kortfristiga fordringar</b>			
Övriga fordringar		-345 553	253 535
Upplupna intäkter			-
<b>Summa fordringar</b>		<b>-345 553</b>	<b>253 535</b>
<b>Kassa och bank</b>		<b>1 663 499</b>	<b>358 295</b>
<b>Summa omsättningstillgångar</b>		<b>1 317 945</b>	<b>611 830</b>
<hr/>			
<b>SUMMA TILLGÅNGAR</b>		<b>5 287 036</b>	<b>3 340 430</b>

---

---

<b>BALANSRÄKNING</b>	<b>Not</b>	<b>1/1/2017 12/31/2017</b>	<b>1/1/2016 112/31/2016</b>
<hr/> <b>EGET KAPITAL OCH SKULDER</b>			
<b>Eget kapital</b>		-2 083 464	-4 157 436
<b>Balanserat kapital</b>			
Årets resultat		<u>-2 472 015</u>	<u>2 073 972</u>
		<b>-4 555 479</b>	<b>-2 083 464</b>
<b>Kortfristiga skulder</b>			
Övriga långfristiga skulder		-338 143	-338 143
Skatteskulder			-
Leverantörsskulder		-3 413	-277 935
Övriga kortfristiga skulder		-1	-176 792
Upplupna kostnader och förutbetalda intäkter		<u>-390 000</u>	<u>-464 096</u>
		<b>-731 557</b>	<b>-1 256 966</b>
<hr/> <b>SUMMA EGET KAPITAL OCH SKULDER</b>			
		<b>-5 287 036</b>	<b>-3 340 430</b>

---

---

## TILLÄGGSUPPLYSNINGAR

---

### Redovisningsprinciper

De redovisningsprinciper som är tillämplade överensstämmer med Årsredovisningslagen samt allmänna råd och rekommendationer från Bokföringsnämnden och FAR.

### Fordringar

Fordringarna är redovisade till det belopp varmed de beräknas inflyta.

### Not 1 Rörelsens intäkter

Konto 3100 Förbundsanslag	5 511 494 kr
Konto 3102 Förbundsanslag T3	- kr
Konto 3110 Medlemsintäkter	56 128 kr
Konto 3125 Mötesintäkter	0 kr
Konto 3190 medlemsaktivitet, egenavg	56 712 kr
Konto 3590 Övriga intäkter	5 378 kr
	<hr/> <hr/>
	5 629 712 kr

### Utfall v-gren 2017


310 Central administration	-10 884 kr
610 Studier/centrala kurser	-859 003 kr
880 Facklig Politisk verksamhet	-1 114 741 kr
881 Medlemsaktiviteter	-1 833 008 kr
882 Demokratiska organisationen	-714 050 kr
883 Egenfinansierad verksamhet	-132 621 kr
	-4 664 307 kr

### Not 2 Andra långfristiga värdepapper


Företagets namn	Antal andelar	Bokfört värde	Marknads- värde
Förbundsfond	4 040	596 428	1 264 924
Förbundsrentefond	22 357	2 644 943	2 648 859
Föreningen Ordfront		111 782	111 782
Andel Fonus		14 938	14 938
		<hr/>	<hr/>
		3 368 090	4 040 503

Stockholm den X april 2018.

Gunnar Westin




Erik Persson



Natalie Wredfors

\_\_\_\_\_

Mattias Åberg (1:a ers.)




Kjell Sternersjö (4:e ers.)

\_\_\_\_\_


Karin Åkersten




Linnea Garli




Ove Skagerström



Gerardo Berrios (2:a ers.)



Matti Wennerberg (5:e ers.)



Kadir Kasirga



Åsa Einerstam



Mikko Svensson



Lina El Yafi (3:e ers.)

